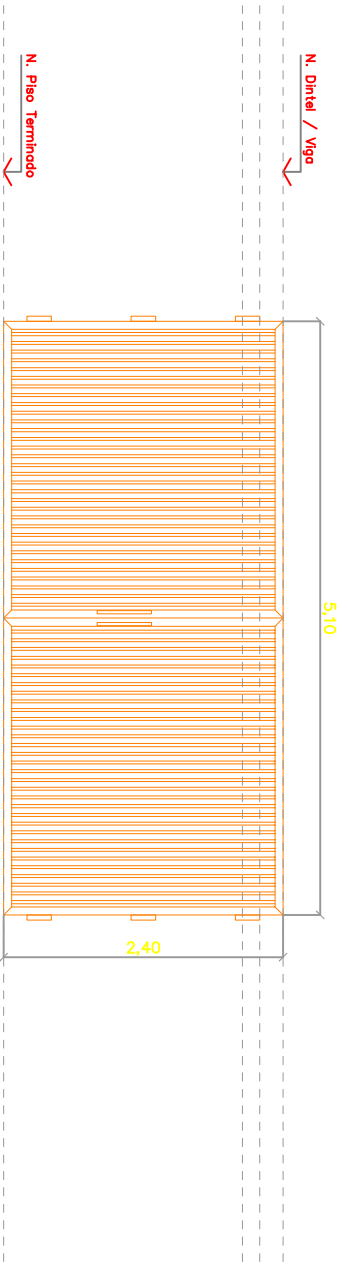
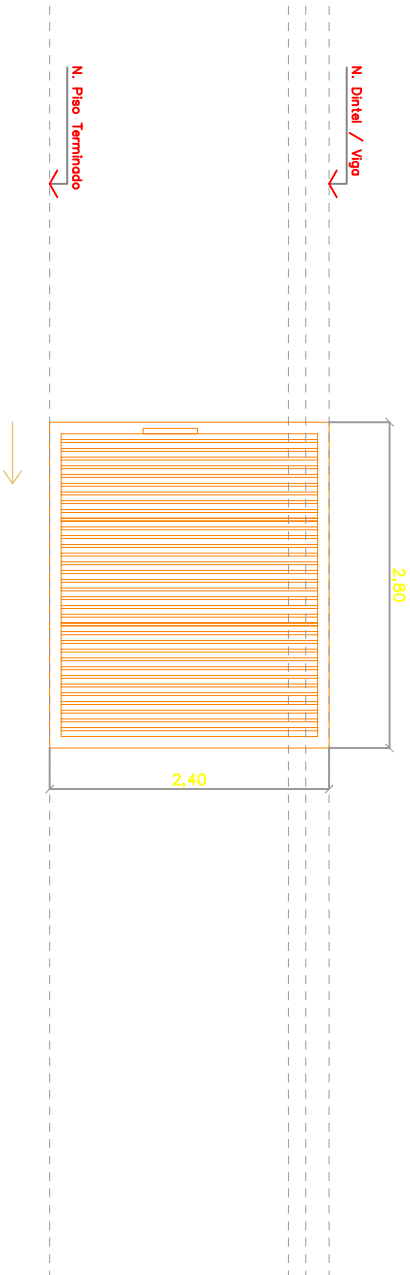


CEH 18	TIPO	Corredizo / Botiente	
	UBICACION	COCHERA	
	CANTIDAD	01	IZQ.: 00 DER.: 00



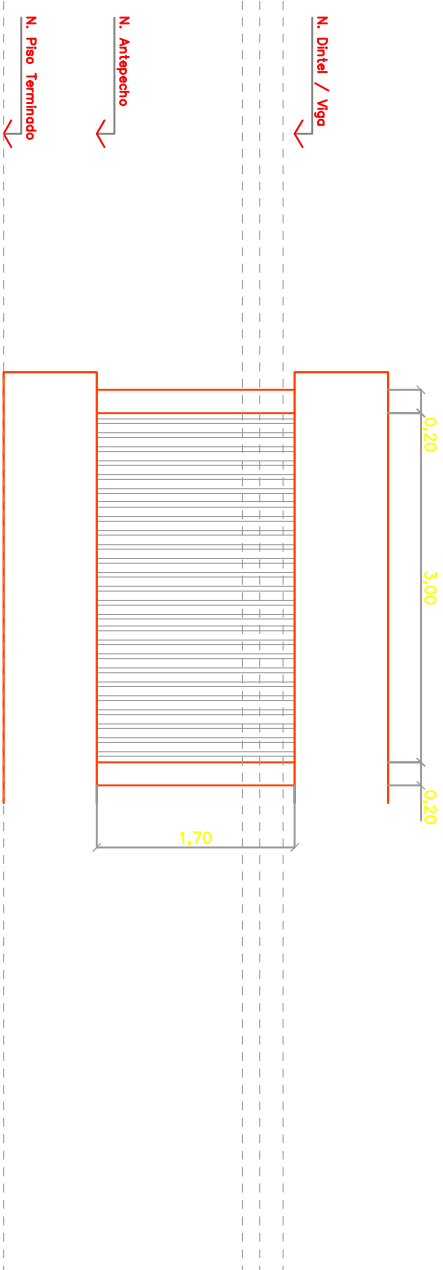
PREMARCO	---
MARCO	Tubo estructural 70x50x2mm
HOUAS	Doble botiente con perontes divisorios tubo estructural 50x30x2mm Soldados a marco perimetral.
HERRAJES	Manijon de hierro soldado con cerradura tipo Candex.
VIDRIOS	---
CONTRAVIDRIO	---
TAPA JUNTAS	---
PINTURA	Dos manos de esmolte sintético satinado blanco.
TERMINACIONES	---
SELLADORES	---
OBSERVACIONES	Con accionamiento manual y sistema de automatismo incorporado.

CEH 19	TIPO	Corredizo	
	UBICACION	COCHERA DEPTOS ADAPTADOS	
	CANTIDAD	09	IZQ.: 00 DER.: 00



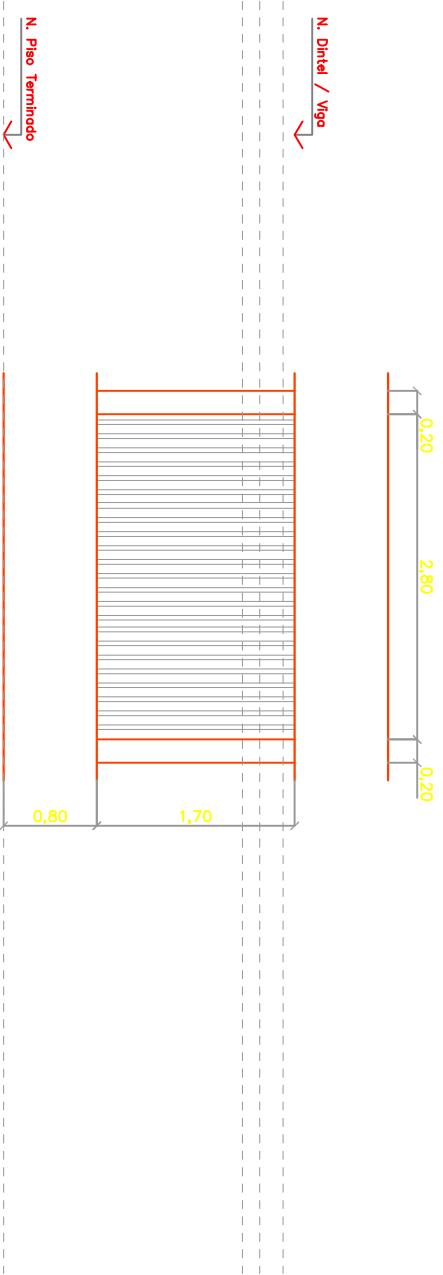
PREMARCO	---
MARCO	Tubo estructural 100x70x2mm
HOUAS	Hoja corrediza - Parantes divisorios tubo estructural 50x30x2mm Soldados a marco perimetral.
HERRAJES	Manijon de hierro soldado con cerradura tipo Candex.
VIDRIOS	---
CONTRAVIDRIO	---
TAPA JUNTAS	---
PINTURA	Dos manos de esmolte sintético satinado blanco.
TERMINACIONES	Guías inferiores y superiores en hierro planchuela y rodamientos .
SELLADORES	---
OBSERVACIONES	Con accionamiento manual y sistema de automatismo incorporado.

<div>CEH 20</div>		
TIPO	Fijo	
UBICACION	COCHERA	
CANTIDAD	00	IZQ.: 00 DER.: 00



PREMARCO	---
MARCO	Tubo estructural 50x50x2mm
HOUAS	Parantes divisorios tubo estructural 50x30x2mm Soldados a marco perimetral.
HERRAJES	---
VIDRIOS	---
CONTRAVIDRIO	---
TAPA JUNTAS	---
PINTURA	Dos manos de esmolte sintético satinado blanco.
TERMINACIONES	---
SELLADORES	---
OBSERVACIONES	Marco amurado a estructura perimetral con grampas.

CEH 21			
TIPO	Fijo		
UBICACION	COCHERA		
CANTIDAD	00	IZQ.: 00	DER.: 00



PREMARCO	---
MARCO	Tubo estructural 50x50x2mm
HOUAS	Parantes divisorios tubo estructural 50x30x2mm Soldados a marco perimetral.
HERRAJES	---
VIDRIOS	---
CONTRAVIDRIO	---
TAPA JUNTAS	---
PINTURA	Dos manos de esmolte sintético satinado blanco.
TERMINACIONES	---
SELLADORES	---
OBSERVACIONES	Marco amurado a estructura perimetral con grampas.